

## จำนวนผู้ขอรับบริการที่เข้ามารับบริการ ณ จุดให้บริการ (Walk-in)

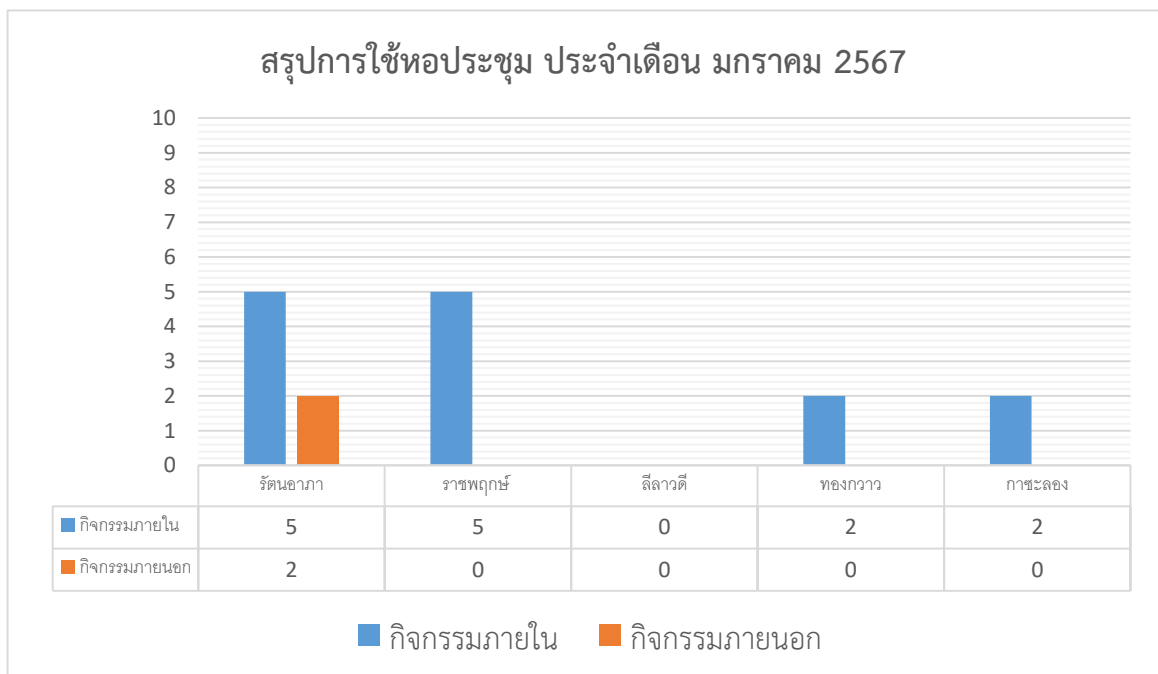
### สรุปการใช้บริการห้องประชุม ประจำปี 2567 ของสำนักบริการวิชาการและจัดหารายได้

สำนักบริการวิชาการฯ มีทรัพยากรห้องประชุมในการให้บริการทั้งบุคลากรภายในและภายนอก ประจำปี 2567 รายละเอียดดังนี้

1. สถิติการใช้บริการห้องประชุมประจำเดือน มกราคม 2567 พบว่าในภาพรวมมีบริการให้บริการทั้งหมด จำนวน 16 ครั้ง แยกเป็น บุคลากรภายในมากที่สุด จำนวน 14 ครั้ง และภายนอก จำนวน 2 ครั้ง มีรายละเอียด ดังตารางที่ 1

ตารางที่ 1 สถิติการใช้ห้องประชุม เดือน มกราคม 2567

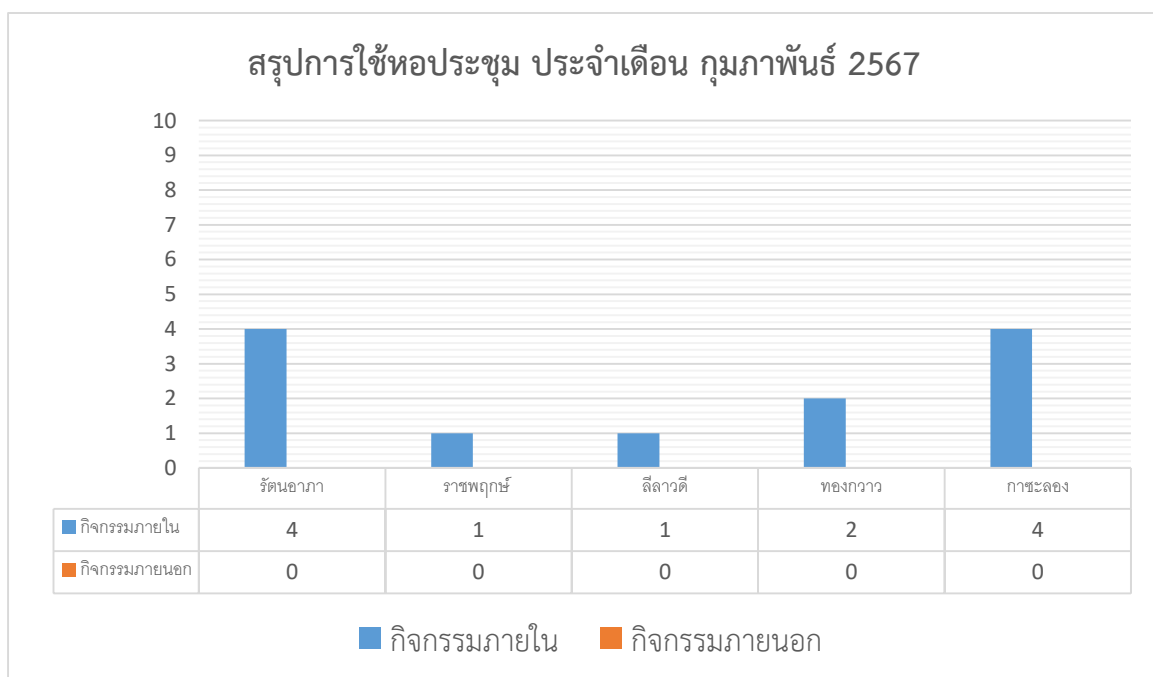
รัตนอาภา (จำนวนครั้ง)		ราชพฤกษ์ (จำนวนครั้ง)		ทองกวาว (จำนวนครั้ง)		กาชะลอง (จำนวนครั้ง)	
ภายใน	ภายนอก	ภายใน	ภายนอก	ภายใน	ภายนอก	ภายใน	ภายนอก
5	2	5	0	2	0	2	0



2. สถิติการให้บริการห้องประชุมประจำเดือน กุมภาพันธ์ 2567 พบว่าในภาพรวม มีบริการให้บริการ 12 ครั้ง เป็นบุคลากรภายในมากที่สุด จำนวน 12 ครั้ง มีรายละเอียด ดังตารางที่ 2

**ตารางที่ 2** สถิติการใช้ห้องประชุม เดือน กุมภาพันธ์ 2567

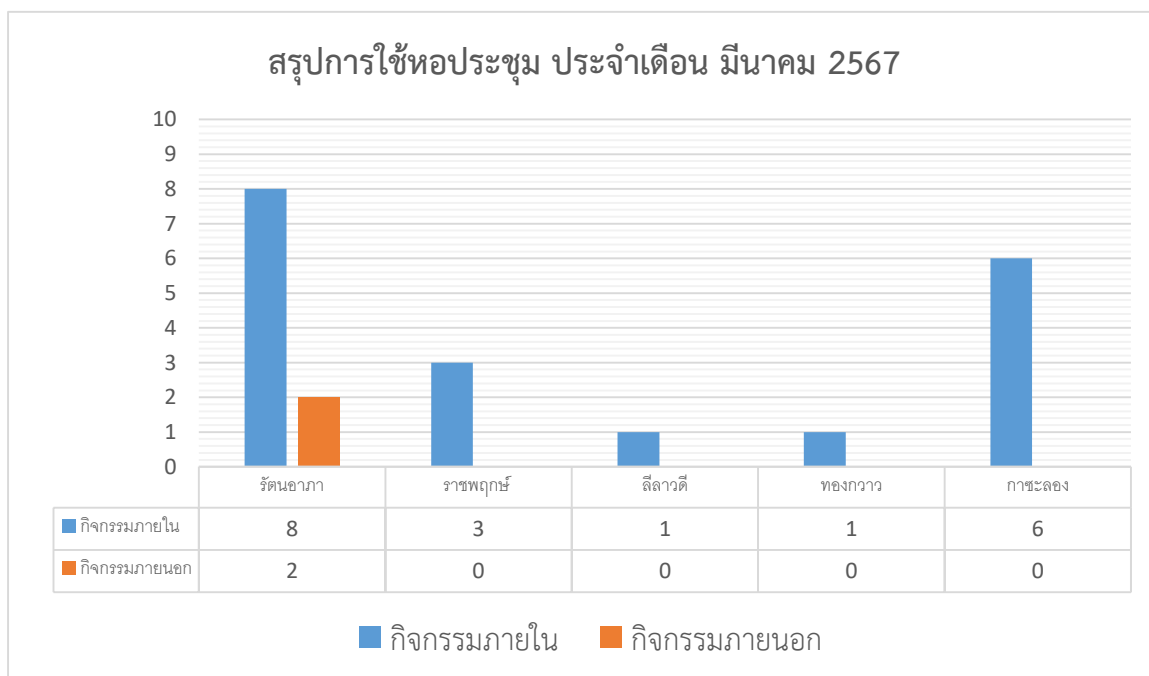
รัตนอาภา (จำนวนครั้ง)		ราชพฤกษ์ (จำนวนครั้ง)		สีลาวดี (จำนวนครั้ง)		ทองกวาว (จำนวนครั้ง)		กาชะลอง (จำนวนครั้ง)	
ภายใน	ภายนอก	ภายใน	ภายนอก	ภายใน	ภายนอก	ภายใน	ภายนอก	ภายใน	ภายนอก
4	0	1	0	1	0	2	0	4	0



3. สถิติการให้บริการห้องประชุมประจำเดือน มีนาคม 2567 พบว่าในภาพรวม มีบริการให้บริการ 21 ครั้ง เป็นบุคลากรภายในมากที่สุด จำนวน 19 ครั้ง และภายนอก จำนวน 2 ครั้ง มีรายละเอียด ดังตารางที่ 3

ตารางที่ 3 สถิติการใช้ห้องประชุม เดือน มีนาคม 2567

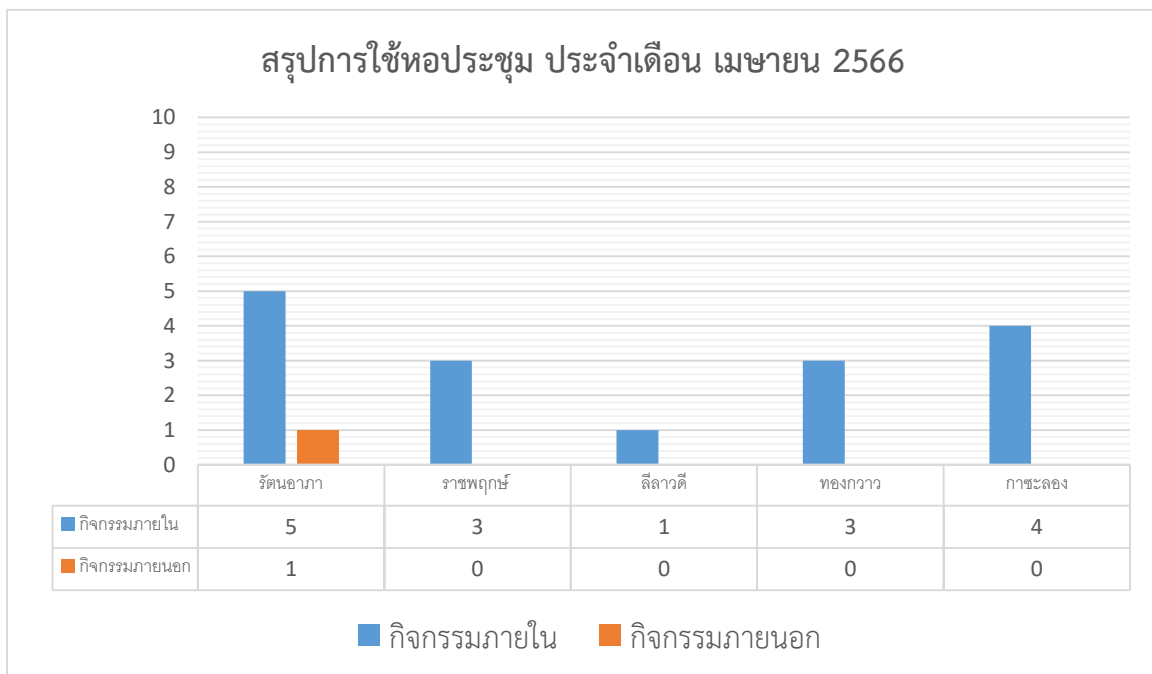
รัตนอาภา (จำนวนครั้ง)		ราชพฤกษ์ (จำนวนครั้ง)		สีลาวดี (จำนวนครั้ง)		ทองกวาว (จำนวนครั้ง)		กาชะลอง (จำนวนครั้ง)	
ภายใน	ภายนอก	ภายใน	ภายนอก	ภายใน	ภายนอก	ภายใน	ภายนอก	ภายใน	ภายนอก
8	2	3	0	1	0	1	0	6	0



4. สถิติการให้บริการห้องประชุมประจำเดือน เมษายน 2567 พบว่าในภาพรวม มีบริการให้บริการ 18 ครั้ง เป็นบุคลากรภายใน จำนวน 17 ครั้ง และภายนอก จำนวน 1 ครั้ง มีรายละเอียด ดังตารางที่ 4

ตารางที่ 4 สถิติการใช้ห้องประชุม เดือน เมษายน 2567

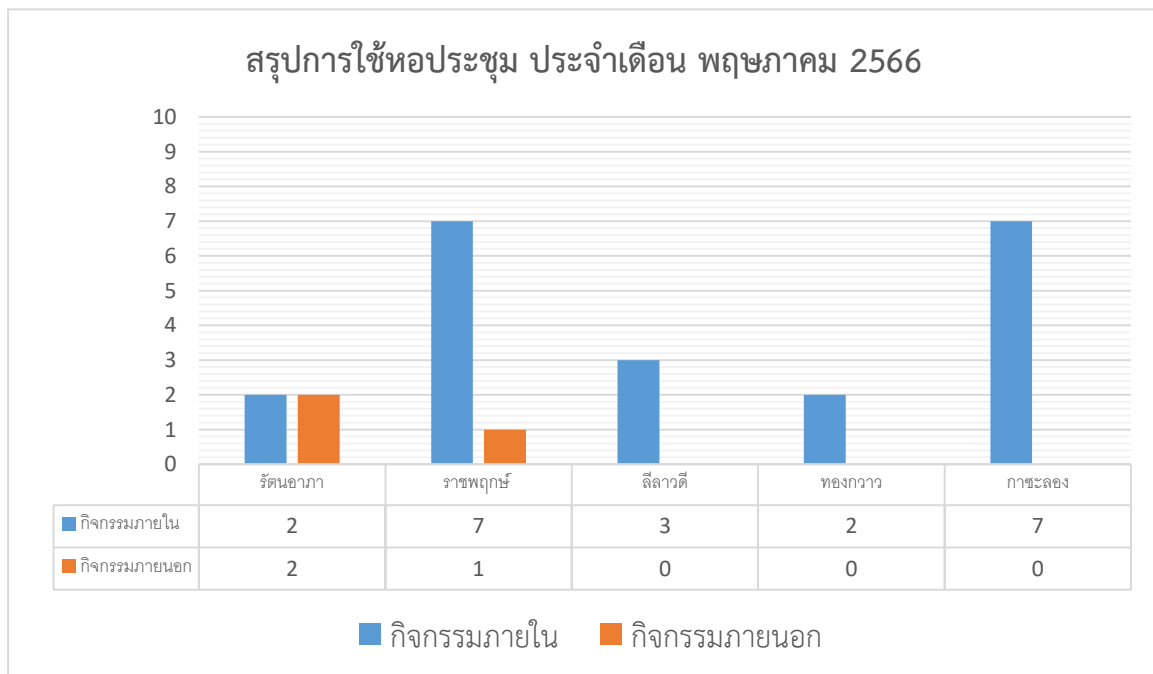
รัตนอาภา (จำนวนครั้ง)		ราชพฤกษ์ (จำนวนครั้ง)		สีลาวดี (จำนวนครั้ง)		ทองกวาว (จำนวนครั้ง)		กาชะลอง (จำนวนครั้ง)	
ภายใน	ภายนอก	ภายใน	ภายนอก	ภายใน	ภายนอก	ภายใน	ภายนอก	ภายใน	ภายนอก
5	1	3	0	1	0	3	0	4	0



5. สถิติการให้บริการห้องประชุมประจำเดือน พฤษภาคม 2567 พบว่าในภาพรวม มีบริการให้บริการ 19 ครั้ง เป็นบุคลากรภายใน จำนวน 16 ครั้ง และภายนอก จำนวน 3 ครั้ง มีรายละเอียด ดังตารางที่ 5

ตารางที่ 5 สถิติการใช้ห้องประชุม เดือน พฤษภาคม 2567

รัตนอาภา (จำนวนครั้ง)		ราชพฤกษ์ (จำนวนครั้ง)		สีลาวดี (จำนวนครั้ง)		ทองกวาว (จำนวนครั้ง)		กาชะลอง (จำนวนครั้ง)	
ภายใน	ภายนอก	ภายใน	ภายนอก	ภายใน	ภายนอก	ภายใน	ภายนอก	ภายใน	ภายนอก
2	2	7	1	3	0	2	0	7	0



## จำนวนผู้ขอรับบริการผ่านช่องทาง E-Service

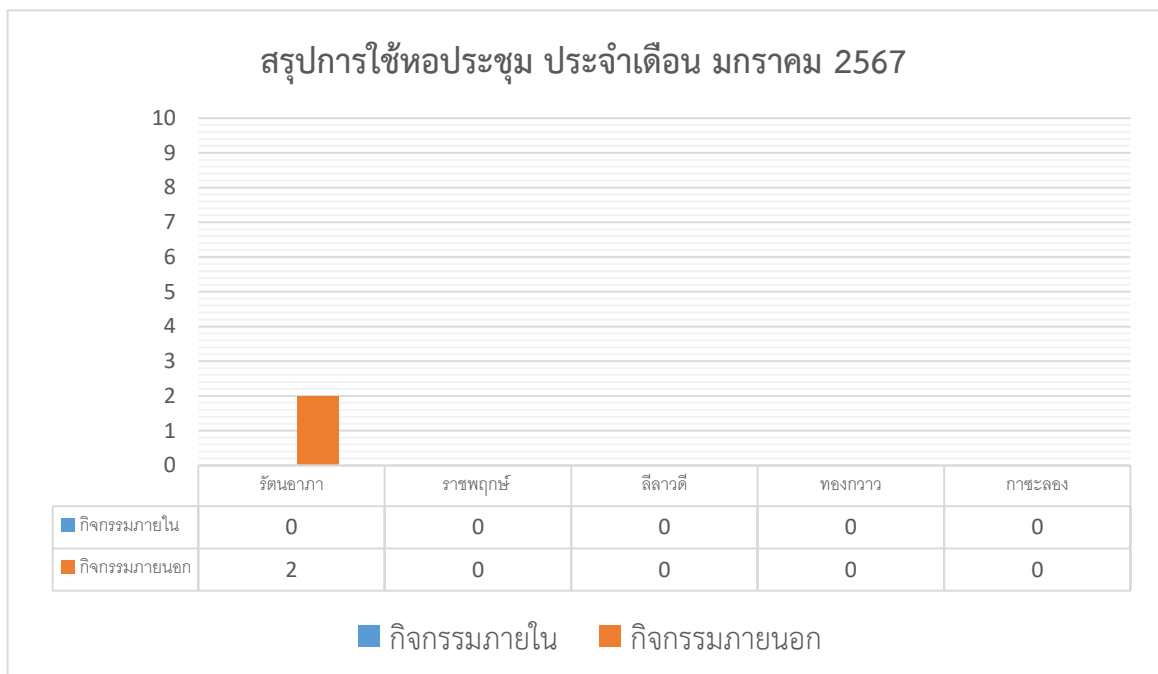
### สรุปการใช้บริการห้องประชุม ประจำปี 2567 ของสำนักบริการวิชาการและจัดหารายได้

สำนักบริการวิชาการฯ มีทรัพยากรห้องประชุมในการให้บริการทั้งบุคลากรภายในและภายนอก ประจำปี 2567 รายละเอียดดังนี้

1. สถิติการให้บริการห้องประชุมประจำเดือน มกราคม 2567 พบว่าในภาพรวมมีบริการให้บริการทั้งหมด จำนวน 2 ครั้ง เป็นบุคคลภายนอก จำนวน 2 ครั้ง มีรายละเอียด ดังตารางที่ 1

ตารางที่ 1 สถิติการใช้ห้องประชุม เดือน มกราคม 2567

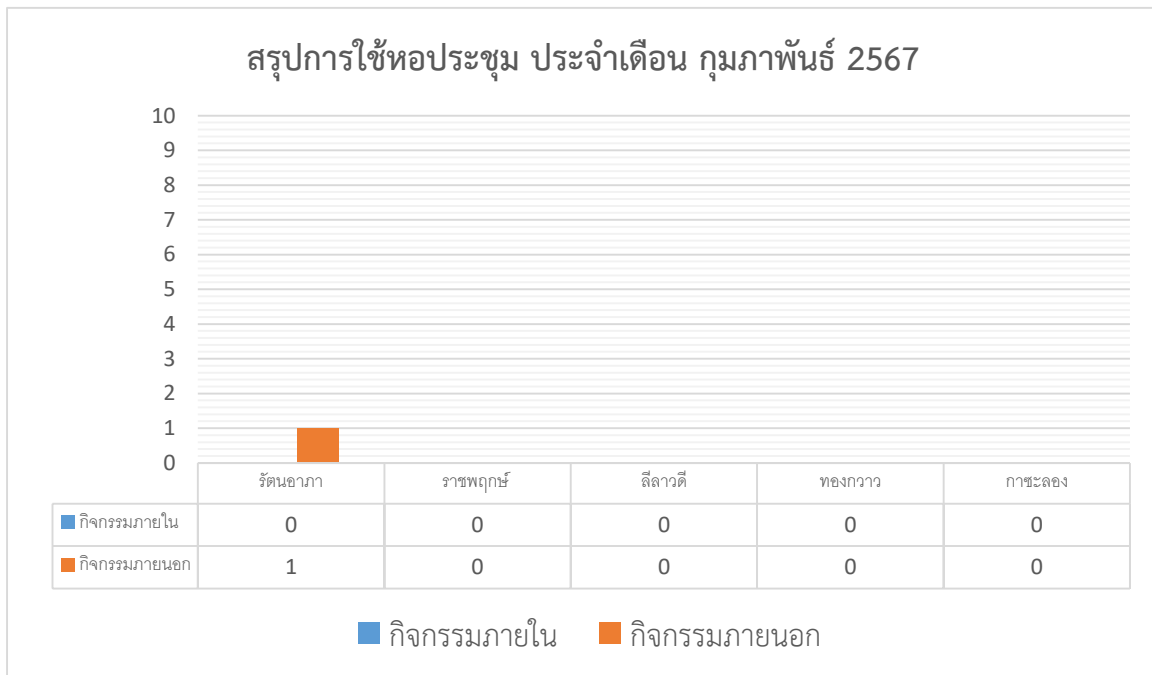
รัตนอาภา (จำนวนครั้ง)		ราชพฤกษ์ (จำนวนครั้ง)		ทองกวาว (จำนวนครั้ง)		กาชะลอง (จำนวนครั้ง)	
ภายใน	ภายนอก	ภายใน	ภายนอก	ภายใน	ภายนอก	ภายใน	ภายนอก
0	2	0	0	0	0	0	0



2. สถิติการให้บริการห้องประชุมประจำเดือน กุมภาพันธ์ 2567 พบว่าในภาพรวม มีบริการให้บริการ 1 ครั้ง เป็นบุคคลภายนอก จำนวน 1 ครั้ง มีรายละเอียด ดังตารางที่ 2

**ตารางที่ 2** สถิติการใช้ห้องประชุม เดือน กุมภาพันธ์ 2567

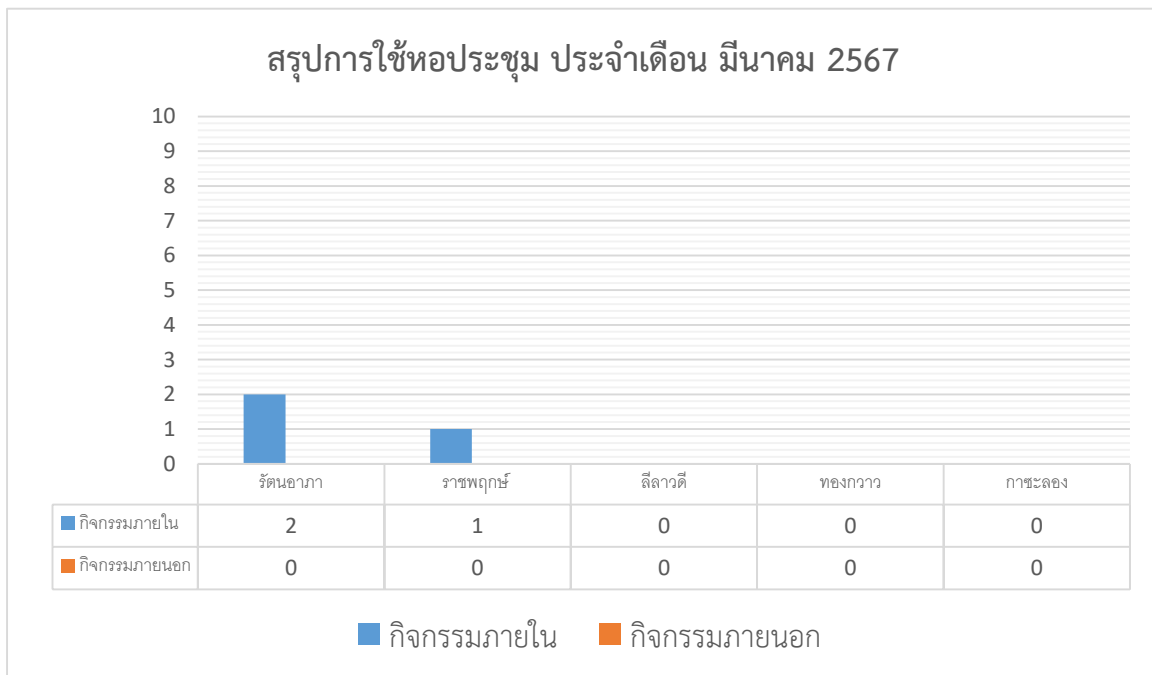
รัตนอาภา (จำนวนครั้ง)		ราชพฤกษ์ (จำนวนครั้ง)		สีลาวดี (จำนวนครั้ง)		ทองกวาว (จำนวนครั้ง)		กาชะลอง (จำนวนครั้ง)	
ภายใน	ภายนอก	ภายใน	ภายนอก	ภายใน	ภายนอก	ภายใน	ภายนอก	ภายใน	ภายนอก
0	1	0	0	0	0	0	0	0	0



3. สถิติการให้บริการห้องประชุมประจำเดือน มีนาคม 2567 พบว่าในภาพรวม มีบริการให้บริการ 3 ครั้ง เป็นบุคลากรภายในมากที่สุด จำนวน 3 ครั้ง มีรายละเอียด ดังตารางที่ 3

ตารางที่ 3 สถิติการใช้ห้องประชุม เดือน มีนาคม 2567

รัตนอาภา (จำนวนครั้ง)		ราชพฤกษ์ (จำนวนครั้ง)		ลีลาวดี (จำนวนครั้ง)		ทองกวาว (จำนวนครั้ง)		กาชะลอง (จำนวนครั้ง)	
ภายใน	ภายนอก	ภายใน	ภายนอก	ภายใน	ภายนอก	ภายใน	ภายนอก	ภายใน	ภายนอก
2	0	1	0	0	0	0	0	0	0

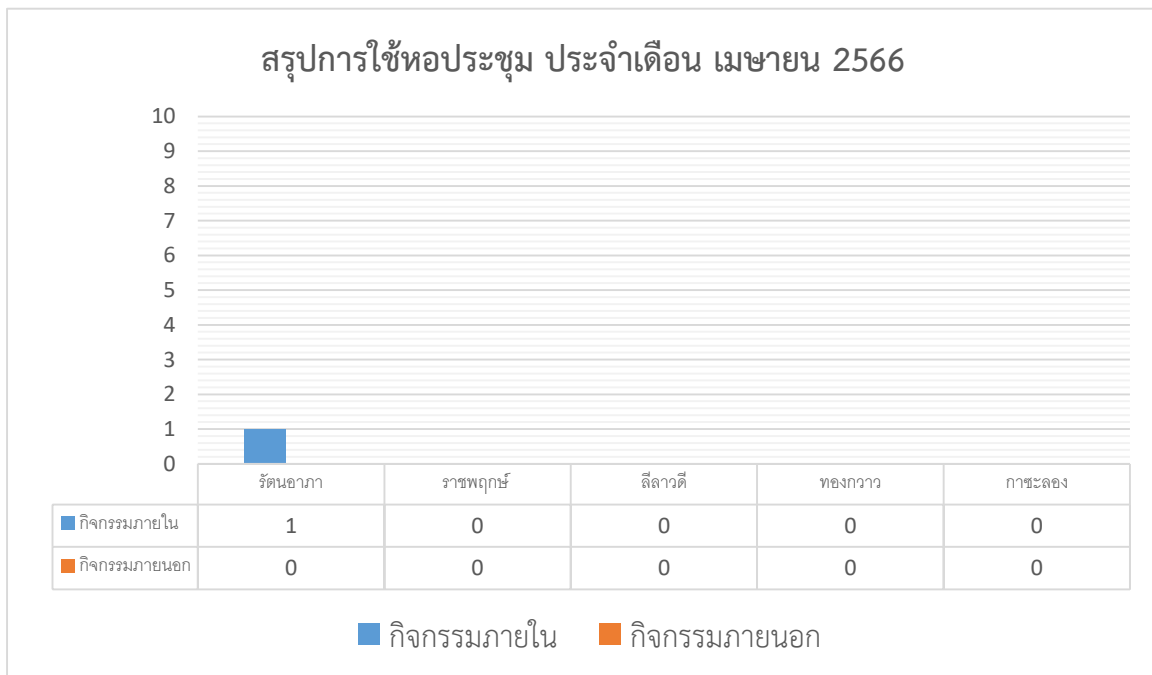




4. สถิติการให้บริการห้องประชุมประจำเดือน เมษายน 2567 พบว่าในภาพรวม มีบริการให้บริการ 1 ครั้ง เป็นบุคลากรภายใน จำนวน 1 ครั้ง มีรายละเอียด ดังตารางที่ 4

ตารางที่ 4 สถิติการใช้ห้องประชุม เดือน เมษายน 2567

รัตนอภา (จำนวนครั้ง)		ราชพฤกษ์ (จำนวนครั้ง)		สีลาวดี (จำนวนครั้ง)		ทองกวาว (จำนวนครั้ง)		กาชะลอง (จำนวนครั้ง)	
ภายใน	ภายนอก	ภายใน	ภายนอก	ภายใน	ภายนอก	ภายใน	ภายนอก	ภายใน	ภายนอก
1	0	0	0	0	0	0	0	0	0



5. สถิติการให้บริการห้องประชุมประจำเดือน พฤษภาคม 2567 พบว่าในภาพรวม มีบริการให้บริการ 3 ครั้ง เป็นบุคลากรภายใน จำนวน 1 ครั้ง และภายนอกจำนวน 2 ครั้ง มีรายละเอียด ดังตารางที่ 5

ตารางที่ 5 สถิติการใช้ห้องประชุม เดือน พฤษภาคม 2567

รัตนอาภา (จำนวนครั้ง)		ราชพฤกษ์ (จำนวนครั้ง)		สีลาวดี (จำนวนครั้ง)		ทองกวาว (จำนวนครั้ง)		กาชะลอง (จำนวนครั้ง)	
ภายใน	ภายนอก	ภายใน	ภายนอก	ภายใน	ภายนอก	ภายใน	ภายนอก	ภายใน	ภายนอก
0	1	0	1	0	0	0	1	0	0

